


Programska oprema za pametne telefone

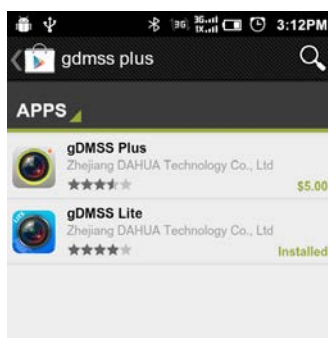
Za Android aparate:

Na telefonu poiščite ikono "Google Play app" ter zaženite aplikacijo.





Poiščite aplikacijo **gDMSS Lite** (zastonj) ali **Plus** (plačljivo).

Za iPhone/iPad poiščite **iDMSS Lite ali Plus** ter za iPad verzijo **iDMSS HD Lite ali Plus**.

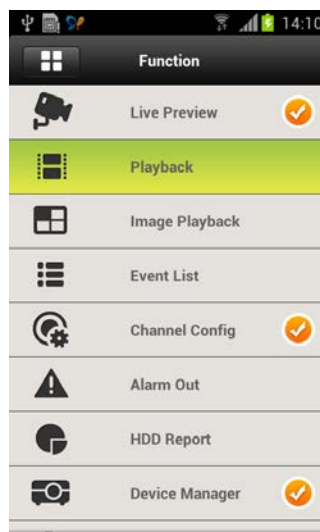
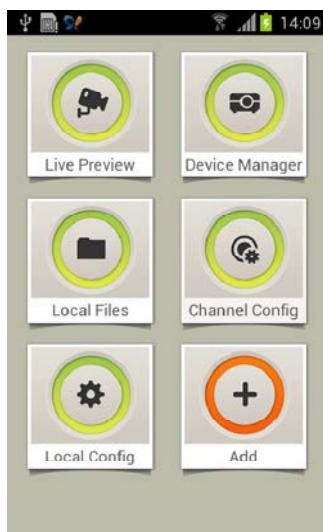


Naložite si željeno aplikacijo na aparat.

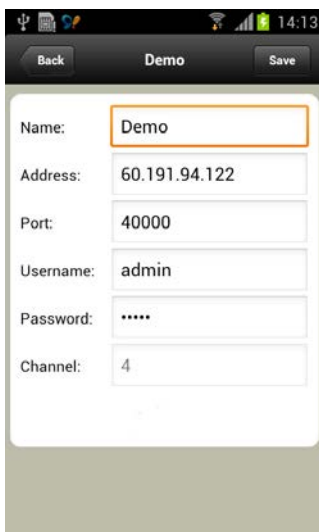
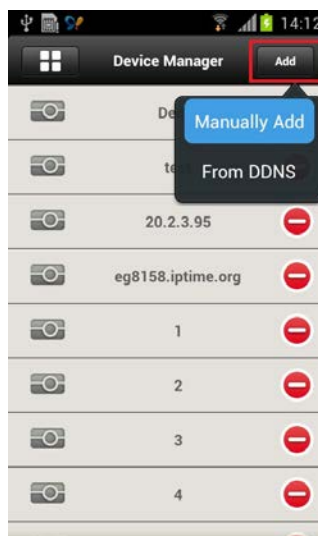
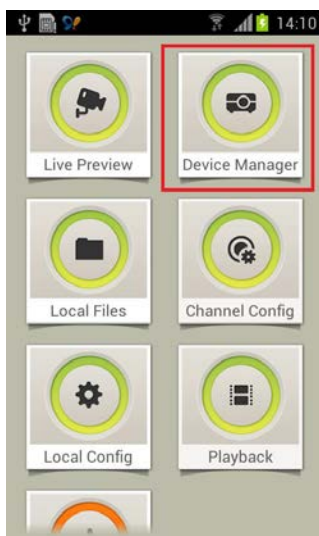
Po uspešni inštalaciji se (odvisno od verzije naložene aplikacije) na telefonu prikaže nova ikona:



Program – izgled vmesnika telefon in tablica



Vnos nove naprave



Name: vnesite poljubno ime naprave

Address: IP naslov naprave

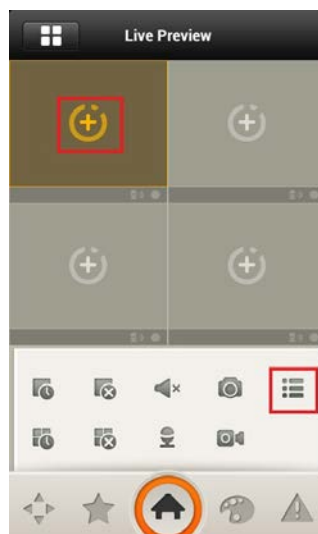
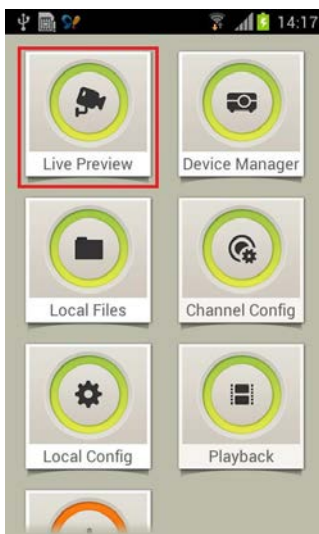
Port: Vrata naprave – tovarniško na snemalniku 37777

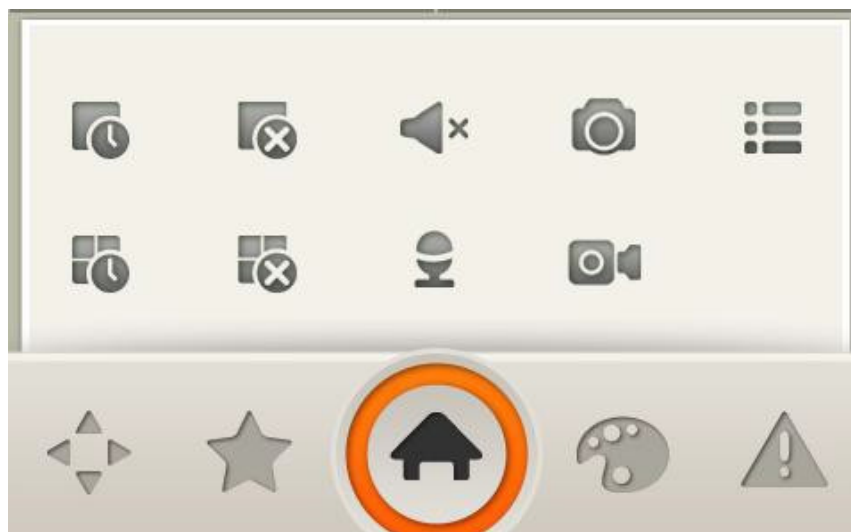
Username: uporabniško ime – tovarniško »admin«

Password: geslo snemalnika – tovarniško »admin«

Channel: število kanal na snemalniku – 4, 8 ali 16

Po končanem vnosu shranite nastavitve s „Save“ in se vrnite nazaj z „Back“.







Odpre zadnji gledani kanal



Odpre zadnje gledane kanale



Zapre izbrano okno



Zapre vsa okna



Izklop zvoka



En dotik za izbiro dvosmernega pogovora z izbrano kamero. Dolg dotik za izbiro posamezne kamere



Lokalno shrani sliko izbranega okna



Prične s snemanjem izbranega okna



Izberi in odpri napravo